



PARA ACESSAR AS AULAS ATRAVÉS DO MICROSOFT TEAMS:

Esse procedimento é simples e será feito apenas uma vez!

1) Acesse o site www.casadochoro.com.br/aulas

2) A tela que vai aparecer é essa:
(caso essa tela não apareça consulte a OBS1 ao final desse tutorial)

Microsoft
Entrar
Email, telefone ou Skype
Não tem uma conta? Crie uma!
Não consegue acessar sua conta?
Opções de entrada
Avançar

3) No campo "Email, telefone ou Skype", você colocará o seu **LOGIN**. Depois clique em "AVANÇAR"

Seu **LOGIN** é formado assim:


<SUA MATRÍCULA>@casadochoro.com.br

Consulte sua matrícula [CLICANDO AQUI](#)

Nome		
Maria Carolina		
INSCRITO		
MATRICULADO		
-		
MARIA	CANTO	■
Matricula: 20211.00123 (formato novo)		
Turma: CAN 2G		
Professor: AMELIA RABELLO		
Horário: QUA 11:30		
Sede: VIRTUAL		
+		
MARIA	PIANO	■
+		
MARIA	TÉCNICA VOCAL	■

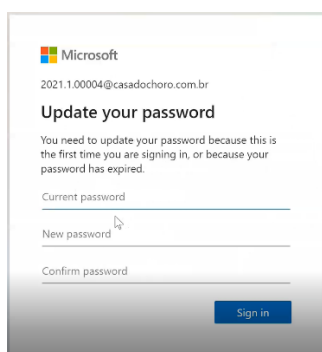
Todas as matrículas têm o formato 2021.1.XXXXX Exemplo de login: 2021.1.00001@casadochoro.com.br

4) Insira a SENHA: **EscolaPortatil2021**
(atenção para o "E" e o "P" em maiúscula)!



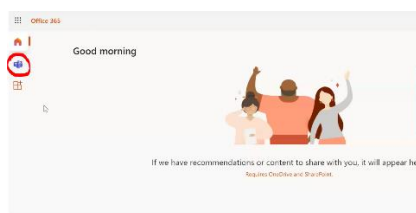
Clique em "ENTRAR" ("Next")

5) Crie uma nova **SENHA**: Insira a senha antiga (EscolaPortatil2021) no primeiro campo e em seguida crie uma nova senha.
A senha deve conter no mínimo 8 dígitos, uma letra maiúscula e um número!

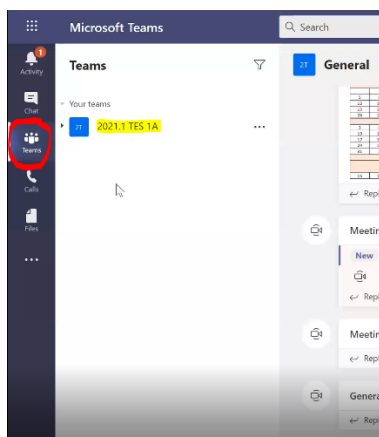


Clique em "ENTRAR" ("Sign in")

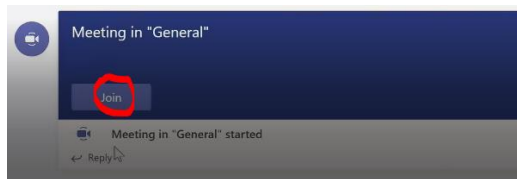
6) Ao visualizar essa tela, clique no aplicativo do TEAMS à esquerda marcado em vermelho:



7) Pronto! Você está no TEAMS. Clique em EQUIPES (TEAMS – terceiro ícone de cima para baixo) para visualizar sua(s) turma(s). Clique sobre sua turma (todas as turmas começam têm o formato 2021.1 XXX)





8) Quando a videoconferência começar, vai aparecer um botão "JOIN" para você clicar. Uma tela pedirá que você ligue sua câmera e seu microfone. Quando estiver tudo pronto, entre em sua aula!



OBS1: Se, ao entrar no link do item 1, a tela exibida for semelhante a essa abaixo...



...isso significa que você deve fazer logout de sua conta Microsoft, clicando aqui:



Em seguida, volte ao item 1.

OBS2: Normalmente nesse ponto o TEAMS oferecerá duas possibilidades: baixar o aplicativo ou seguir no navegador. Aconselhamos que você baixe o aplicativo, no computador e/ou no celular. Ele é leve e funciona muito bem!